

**نگاهی بر مهم‌ترین پارامترهای بازار سرمایه
در هفته منتهی به ۱۲ مهر ماه ۱۴۰۲**

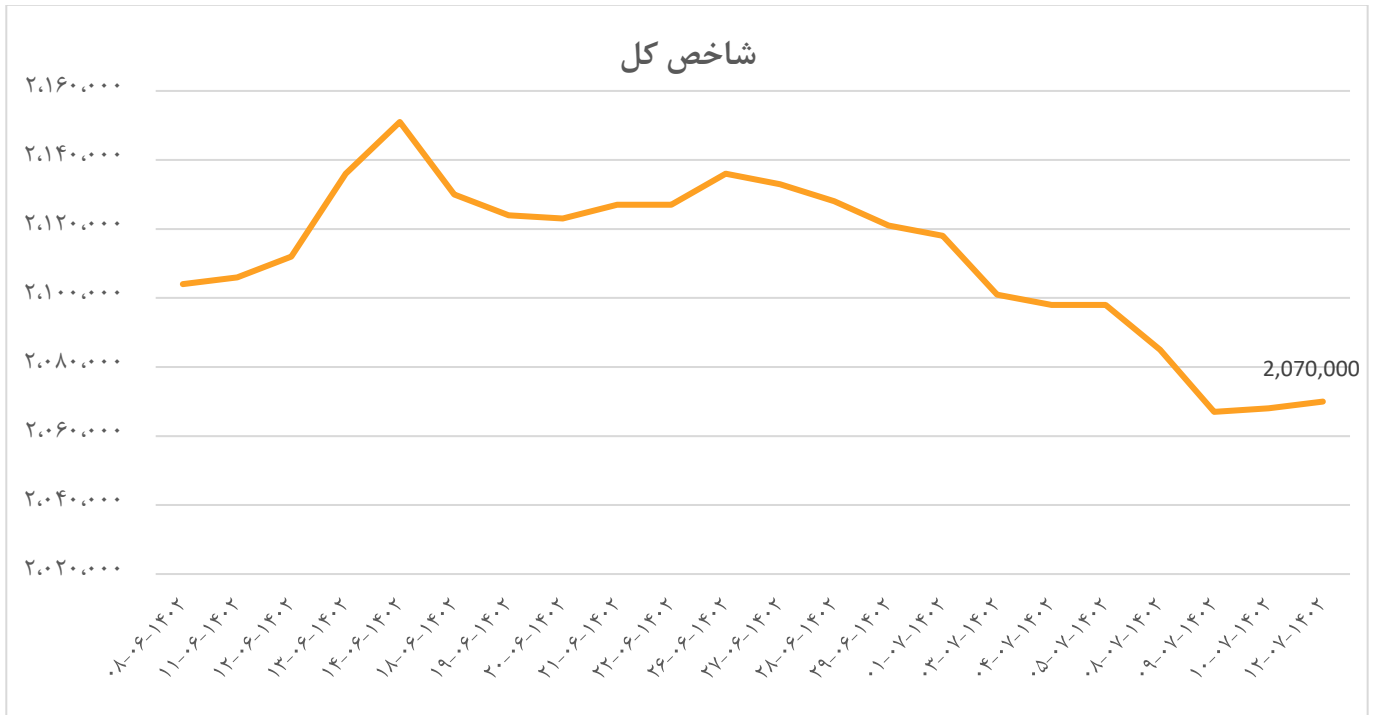
تهیه شده در شرکت کارگزاری خبرگان سهام (سهامی خاص)

۱۵ مهر ماه ۱۴۰۲



۱ نگاهی بر مهم ترین پارامترهای بازار سرمایه

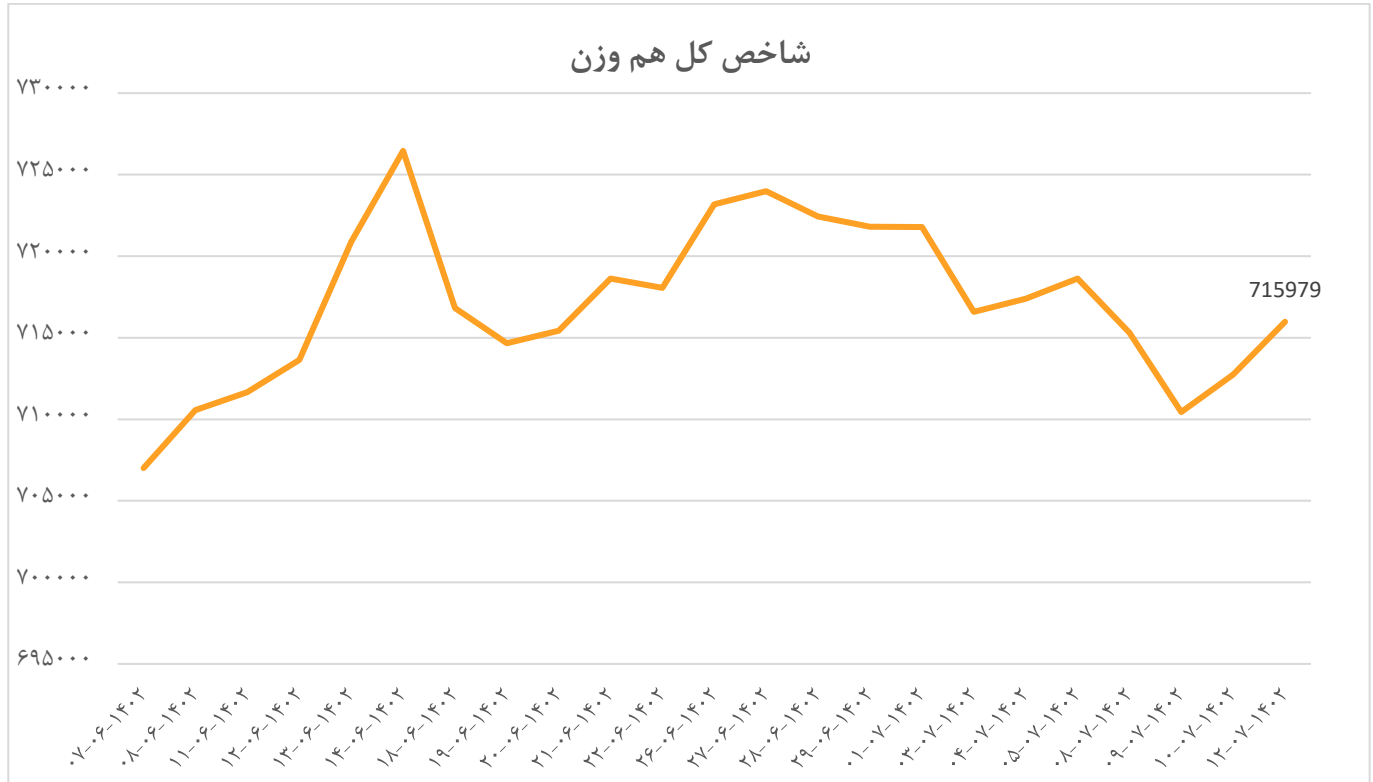
۱-۱ شاخص کل



شاخص کل در هفته گذشته با کاهش ۱.۳ درصدی از محدوده ۲.۰۹۸.۰۰۰ واحد در آخرین روز کاری دو هفته پیش به ۲.۰۷۰.۰۰۰ واحد در آخرین روز کاری هفته گذشته رسید.
در طی یک ماه گذشته شاخص کل شاهد کاهش ۲ درصدی بوده است.



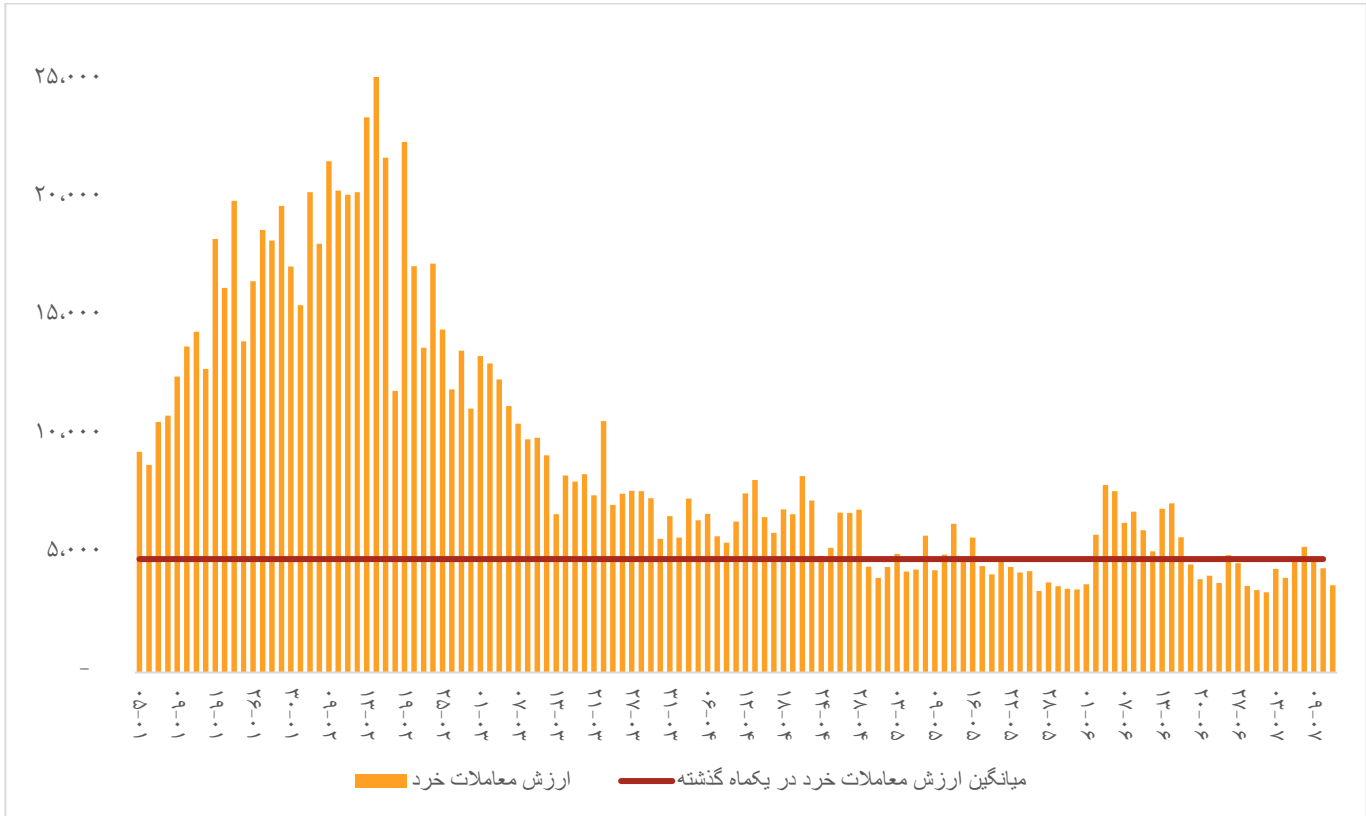
۲-۱ شاخص کل هموزن



شاخص کل هموزن در هفته گذشته با کاهش ۰.۴ درصدی از محدوده ۷۱۸.۶۲۶ واحد در آخرین روز کاری دو هفته پیش به ۷۱۵.۹۷۹ واحد در آخرین روز کاری هفته گذشته رسید.
در طی یک ماه گذشته شاخص هموزن شاهد رشد ۰.۳ درصدی بوده است.



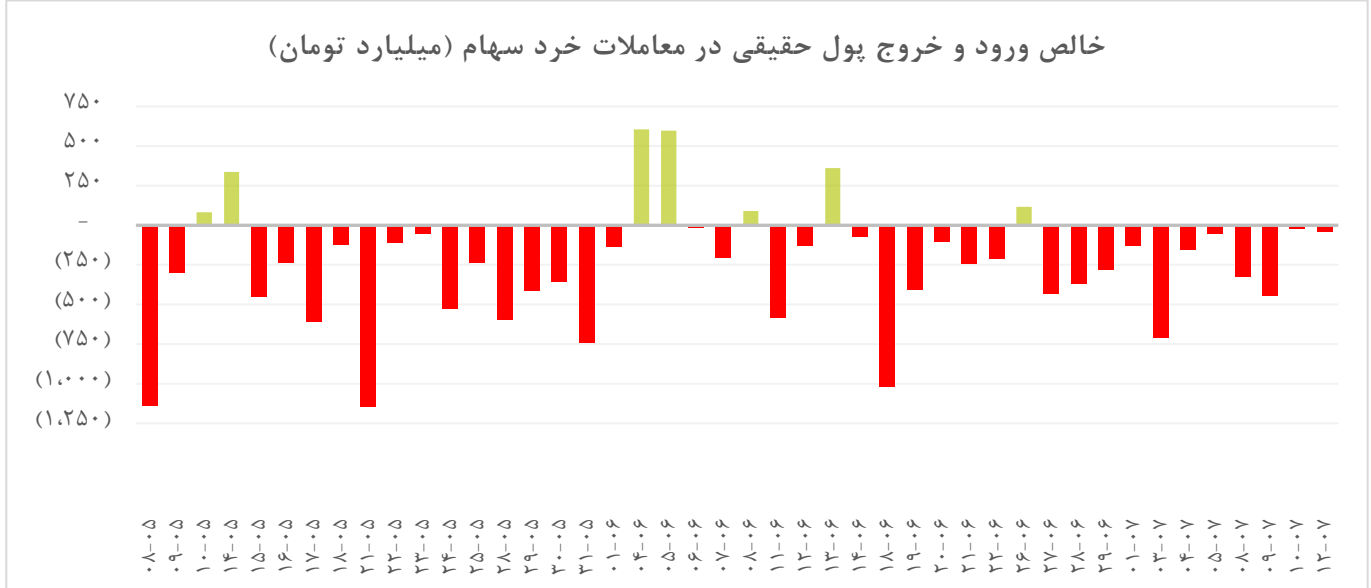
۳-۱ ارزش معاملات خرد بازار سرمایه



میانگین ارزش معاملات خرد بازار در هفته گذشته با افزایش ۴۱۹ میلیارد تومانی به عدد ۴.۵۴۳ میلیارد تومان رسید و کل ارزش معاملات هفته نیز با افزایش ۱.۶۷۵ میلیارد تومانی در محدوده ۱۸.۱۷۳ میلیارد تومان قرار داشت.

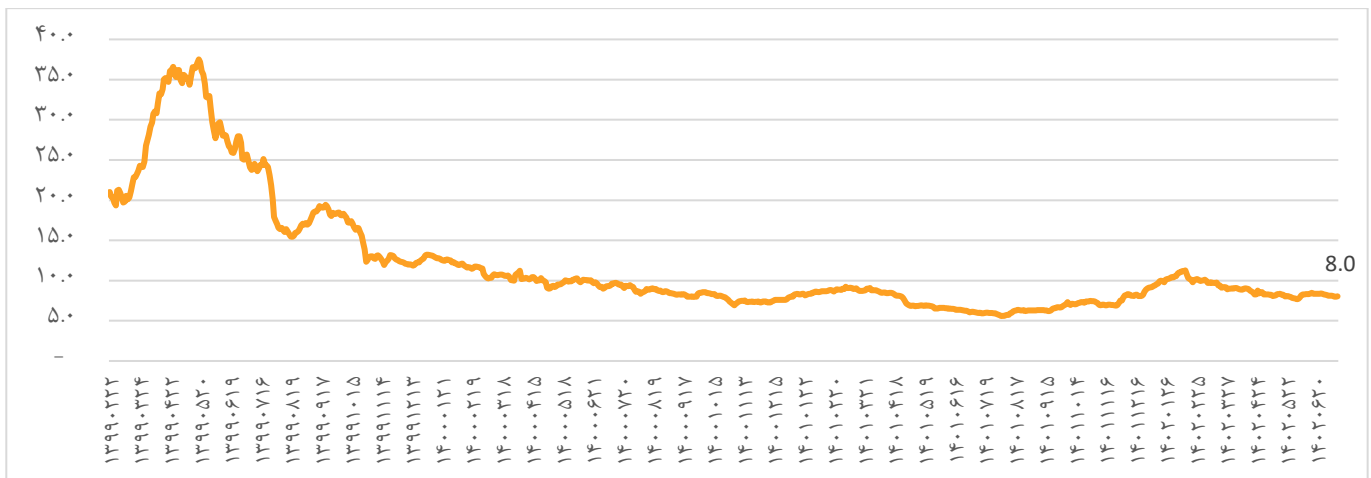


۱-۴ خالص ورود و خروج پول حقیقی ها



در میانگین خالص ورود و خروج پول حقیقی، ۲۰۸ میلیارد تومان خروج پول روزانه را شاهد بودیم که به نسبت هفته قبل ۵۴ میلیارد تومان کاهش در خروج پول روزانه به صورت میانگین داشته‌ایم. در مجموع کل خروج پول حقیقی در محدوده ۸۳۲ میلیارد تومان قرار گرفت که به نسبت هفته قبل ۲۱۷ میلیارد تومان کمتر خروج پول داشتیم.

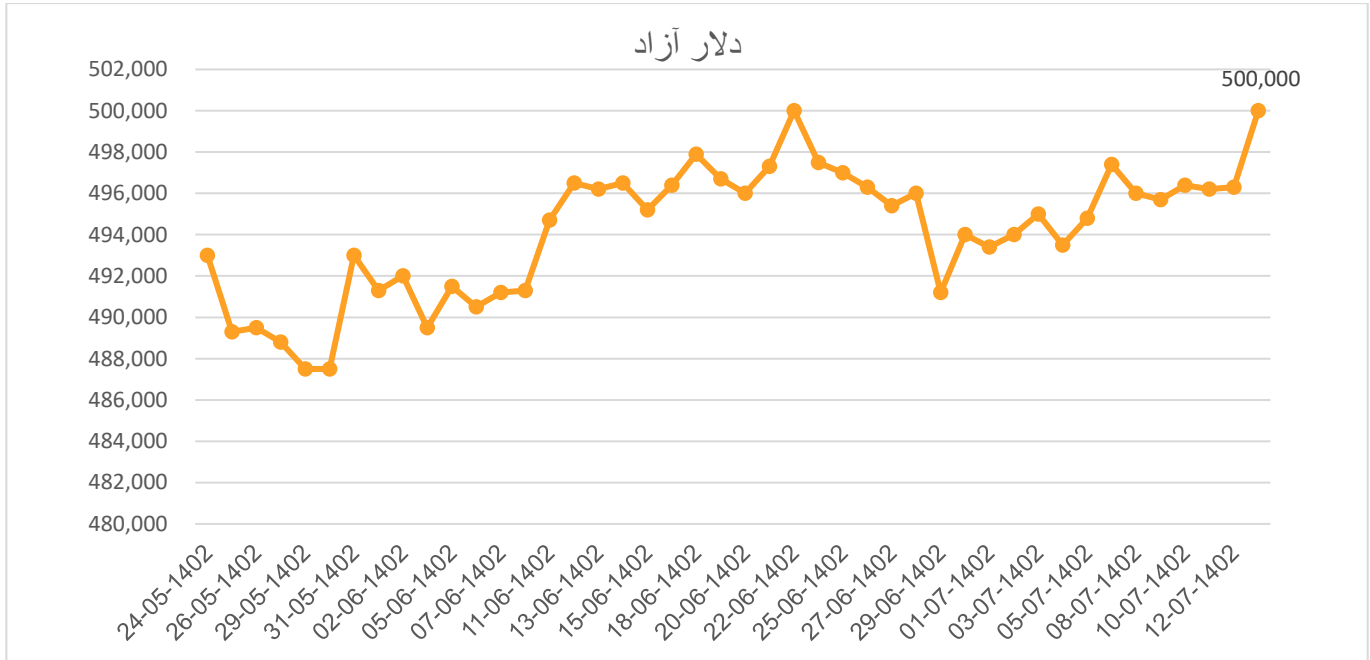
۱-۵ نسبت قیمت به درآمد بورس ایران (P/E)



نسبت P/E بورس تهران با ۰.۱ واحد کاهش در محدوده ۸ قرار گرفت.



۶-۱ نرخ دلار سامانه آزاد



نرخ دلار آزاد نسبت به هفته گذشته ۲۶۰ تومان افزایش داشت.



۷-۱ جدول نرخ کامودیتی ها

شرح	نرخ	هفتگی	ماهانه	۳ ماهه
انس طلا (\$)	۱۸۳۲	-۱%	-۵%	-۵%
انس نقره (\$)	۲۱.۵۹	-۳%	-۶%	-۵%
نفت برنت (\$)	۸۴	-۹%	-۷%	۱۰%
دلار نیمايي (تومان)	۴۱,۳۵۷	۰%	۰%	۰%
سکه تمام بهار آزادی - ۱ روزه رفاه (تومان)	۲۷,۶۳۷,۰۰۰	۴%	-۱%	-۳%
مس LME (\$)	۸,۰۴۴	-۳%	-۲%	-۴%
روی LME (\$)	۲,۴۹۹	-۶%	۲%	۶%
متانول CFR چین (\$)	۲۸۰	-۳%	۱%	۱۳%
اوره سبد گرانول (\$)	۴۰۹	۱%	۱%	۳۲%
بیلت صادراتی ایران (\$)	۴۷۵	۰%	۰%	-۲%
بیلت صادراتی CIS (\$)	۴۷۹	۰%	۳%	-۶%
ورق گرم صادراتی CIS (\$)	۵۷۵	۰%	۳%	-۲%
ورق سرد صادراتی CIS (\$)	۶۶۰	۰%	۱۷%	-۸%
بیت کوین (\$)	۲۷,۹۳۴	۳%	۸%	-۸%
اتریم (\$)	۱,۶۳۰	-۳%	۰%	-۱۳%
بایننس کوین (\$)	۲۱۲.۰	-۱%	۰%	-۱۱%
کاردانو (\$)	۰.۲۶	۱%	۳%	-۱۰%



نگاهی بر مهمترین پارامترهای بازار سرمایه در هفته منتهی به ۱۲ مهر ماه ۱۴۰۲

تاریخ: ۱۴۰۲/۰۷/۱۵

۸-۱ بازدهی صندوق‌های سهامی مبتنی بر صدور و ابطال

رتبه	نام صندوق	ارزش خالص دارایی‌ها (میلیون ریال)	بازدهی هفتگی	بازدهی ماهانه	بازدهی سالانه
۱	مشترک نوید انصار	1,132,538	0.18%	0.20%	104%
۲	مشترک نو اندیشان	8,574	0.07%	0.01%	-19%
۳	مشترک مبین سرمایه	637,741	-0.01%	10%	70%
۴	سپهر اول بازار	6,356,262	-0.25%	-4%	67%
۵	همیان سپهر	6,917,063	-0.28%	-3%	67%
۶	نوید داناپان یارس	325,026	-0.33%	-4%	0%
۷	مشترک سبحان	1,380,743	-0.44%	-2%	93%
۸	کارگزاری پارسبان	2,100,816	-0.53%	-3%	-85%
۹	فیروزه موفقیت	5,650,569	-0.73%	-2%	80%
۱۰	سهام بزرگ کاردان	2,193,595	-0.81%	-2%	65%
۴۶	اندیشه خیرگان سهام	1,797,035	-1.16%	-5%	50%

۹-۱ بازدهی صندوق‌های سهامی ETF

نام صندوق	ارزش خالص دارایی‌ها (میلیون ریال)	بازدهی هفتگی	بازدهی ماهانه	بازدهی سالانه
ثروت افزون تمین	2,248,429	-0.08%	-3%	85%
صدف سهام	125,474	-0.10%	0%	0%
اوج دماوند	3,243,853	-0.20%	-2%	71%
بخشی پترو داربوش	1,409,230	-0.20%	0%	0%
بذر امید آفرین	5,881,276	-0.46%	-1%	74%
دریای آبی فیروزه	5,669,093	-0.61%	-3%	0%
در سهام برلیان	616,158	-0.62%	-2%	42%
امین تدبیرگران فردا	2,369,190	-0.64%	-2%	75%
قابل معامله سهامی درسا	1,118,259	-0.66%	-4%	52%
راهبرد ممتاز این سینا	555,327	-0.71%	-3%	55%
تجارت شاخصی کاردان	9,514,509	-0.83%	-2%	69%
قابل معامله شاخصی کیان	11,774,644	-0.83%	-3%	0%
سهامی سپند کاریزما	17,090,194	-0.97%	-3%	65%
انار نماد ارزش	1,973,741	-1.00%	-3%	77%
سهام ووستا	658,260	-1.01%	-2%	59%



۱۱-۱ بیشترین کاهش قیمت بر اساس کاهش هفتگی

بیشترین کاهش قیمت هفتگی			
روز ۱۴	روز ۷	قیمت	نماد
۲	-۱۰	۱۹,۵۲۰	خرینگ
-۳	-۹	۱۱,۵۸۰	فلامی
۰	-۹	۱۳,۲۱۰	ثپردیس
-۳۱	-۸	۲۷,۷۴۰	ثامان
-۳	-۸	۷۱,۰۴۰	کدما
-۸	-۸	۵,۱۵۰	ستران
-۱۰	-۷	۲,۲۱۴	ومعلم
۱۳	-۷	۱۱,۷۸۰	داوه
-۷	-۷	۶,۶۷۰	فغدیرح
-۱۶	-۷	۴,۶۹۲	شسینا
۲	-۶	۵۴,۸۸۰	سدشت
۱	-۶	۴,۱۶۹	فلوله
-۱۹	-۶	۶۹,۲۰۰	چنوپا
-۱۹	-۶	۵,۵۰۰	کماسه
-۳	-۶	۴,۴۷۲	وسدید

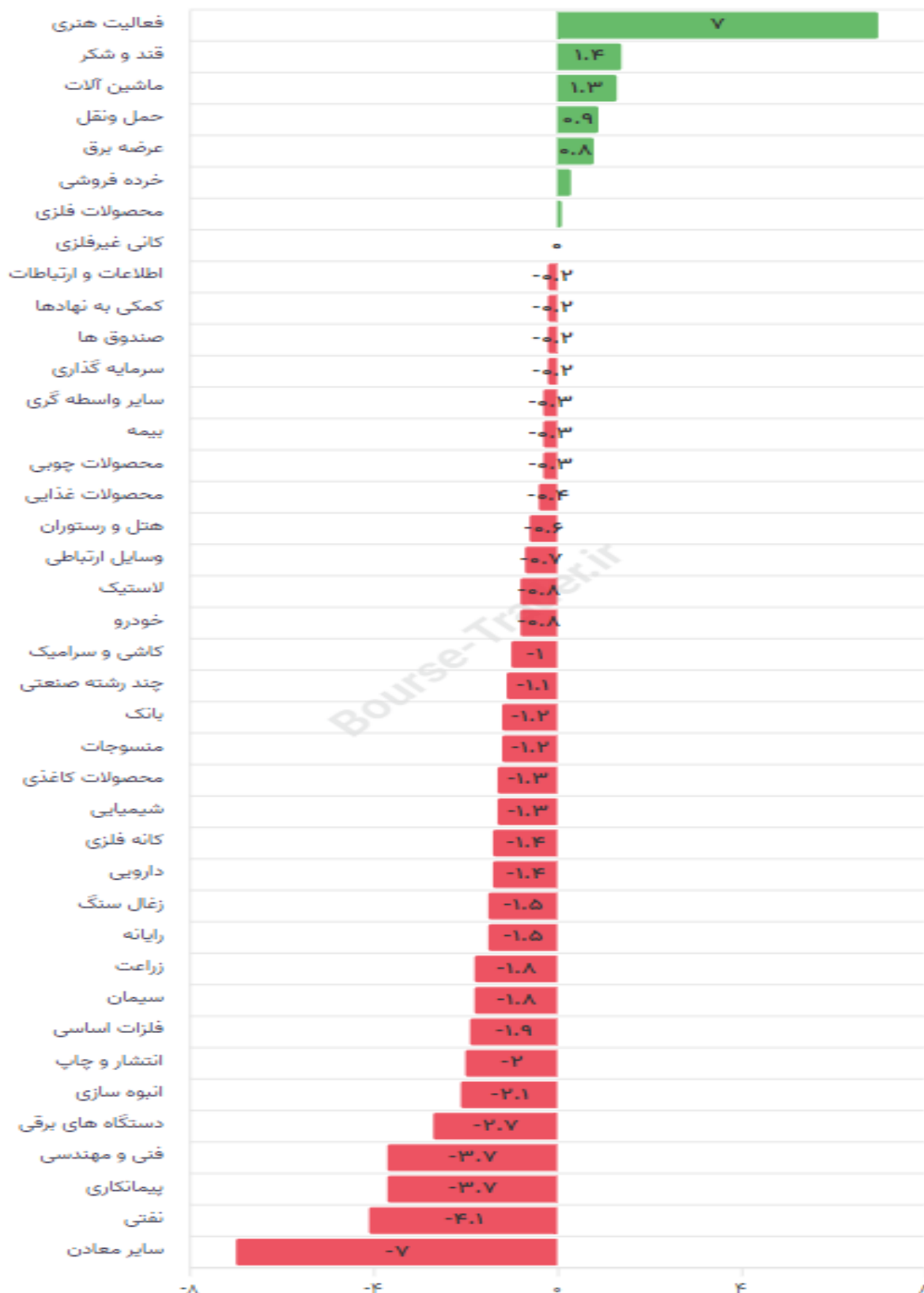


۱۲-۱ بیشترین افزایش قیمت بر اساس افزایش هفتگی

بیشترین افزایش قیمت هفتگی			
نماد	قیمت	روز ۷	روز ۱۴
وجامی	۲,۰۵۷	۴	۳
خبیان	۵,۷۹۰	۴	-۶
تماوندح	۲,۳۱۰	۴	۳
سنیر	۴۷,۸۱۰	۴	-۵
شصدف	۳۶,۰۰۰	۴	۲
سفار	۲۴۸,۶۰۰	۴	-۹
قیستوح	۷,۲۵۰	۴	-۱۲
حبندر	۱۶,۳۸۰	۵	-۵
شبعصیر	۲۷,۵۰۰	۵	۲
وئوق	۳۴,۰۰۰	۵	۱۵
البرز	۳,۴۰۰	۵	۶
تکشا	۶۹,۱۴۰	۵	۴
غصینو	۱۵,۴۳۰	۵	۶
غشهد	۸,۶۴۰	۵	۰
قشرین	۸,۰۵۰	۵	۱



۱۳-۱ بیشترین بازده هفتگی صنایع





۱۴-۱ بیشترین بازده ماهانه صنایع

