

نگاهی بر مهم‌ترین پارامترهای بازار سرمایه در هفته منتهی به ۰۶ دی ماه ۱۴۰۲

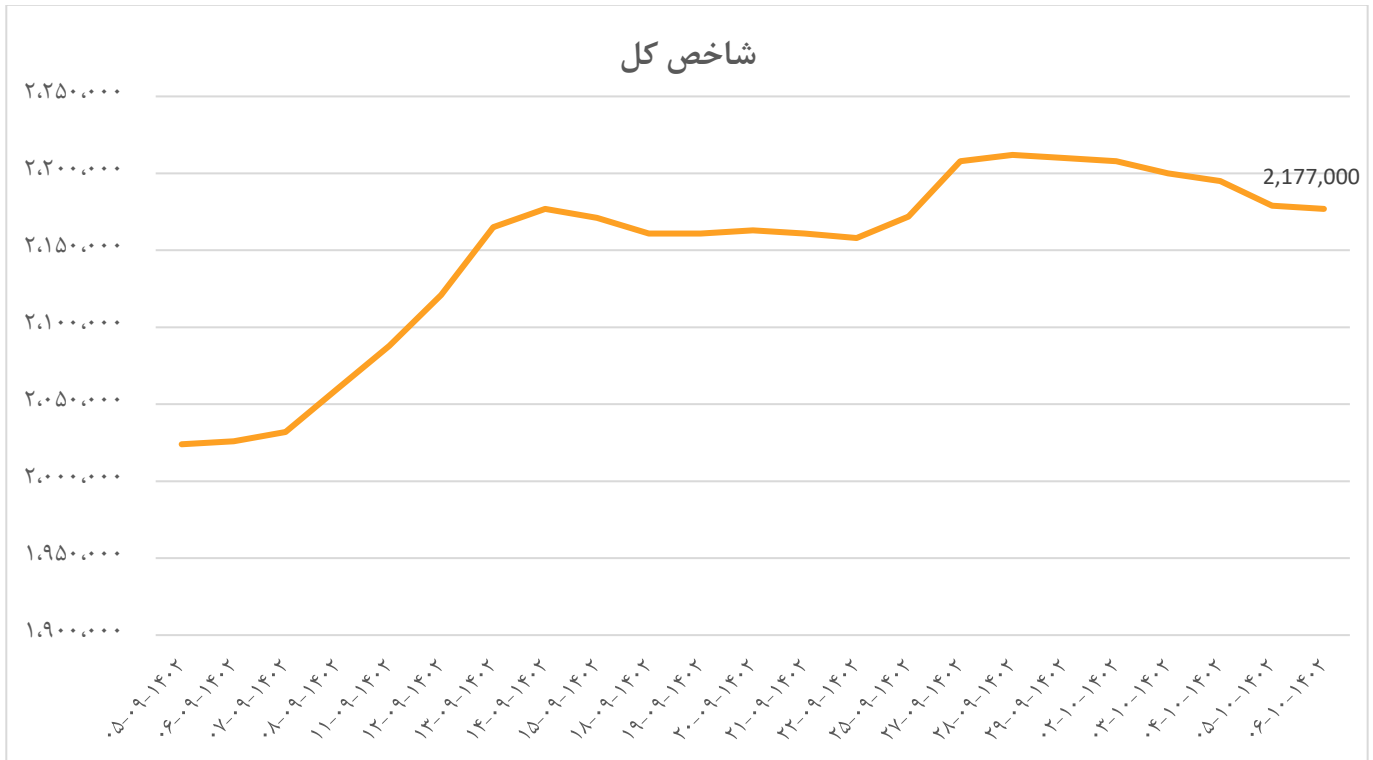
تهیه شده در شرکت کارگزاری خبرگان سهام (سهامی خاص)

۰۹ دی ماه ۱۴۰۲



۱ نگاهی بر مهم ترین پارامترهای بازار سرمایه

۱-۱ شاخص کل

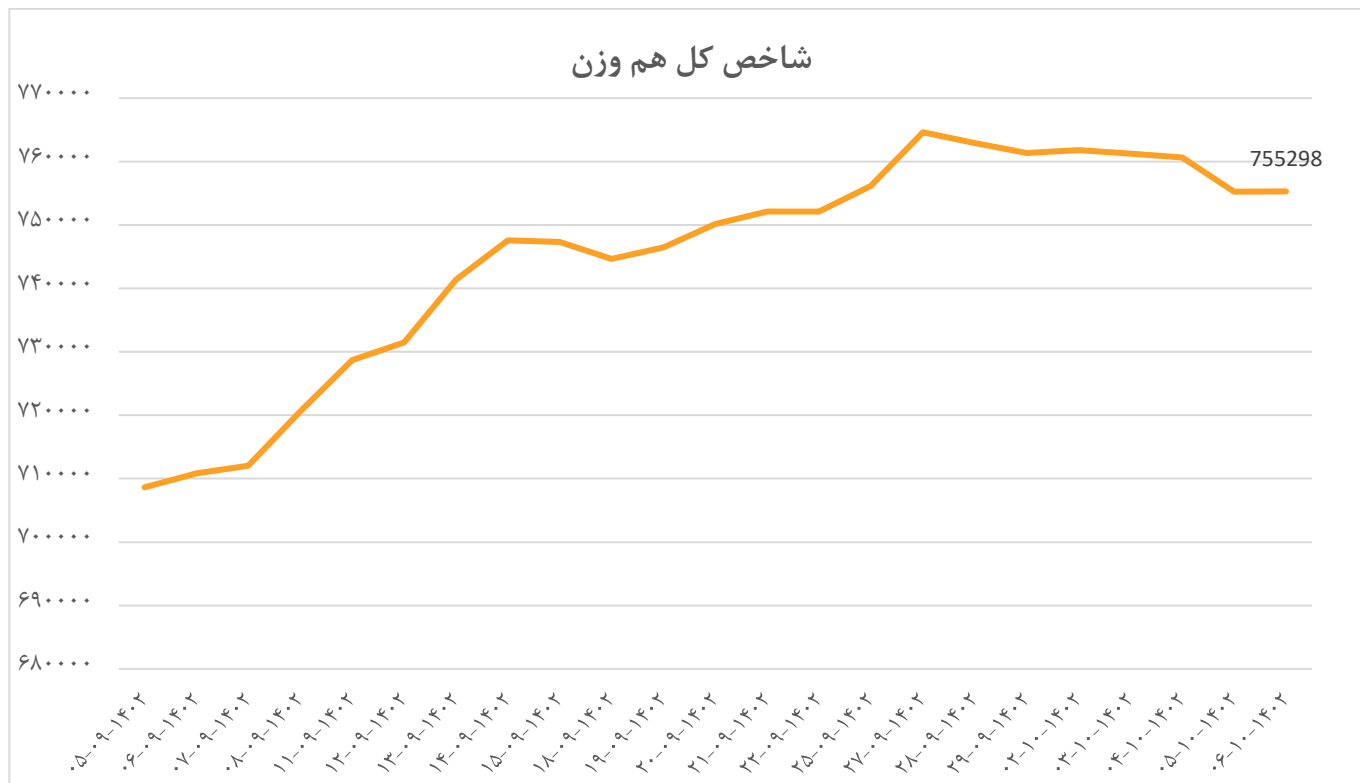


شاخص کل در هفته گذشته با کاهش ۱.۵ درصدی از محدوده ۲.۲۱۰.۰۰۰ واحد در آخرین روز کاری دو هفته پیش به ۲.۱۷۷.۰۰۰ واحد در آخرین روز کاری هفته گذشته رسید.

در طی یک ماه گذشته شاخص کل شاهد افزایش ۷.۵ درصدی بوده است.



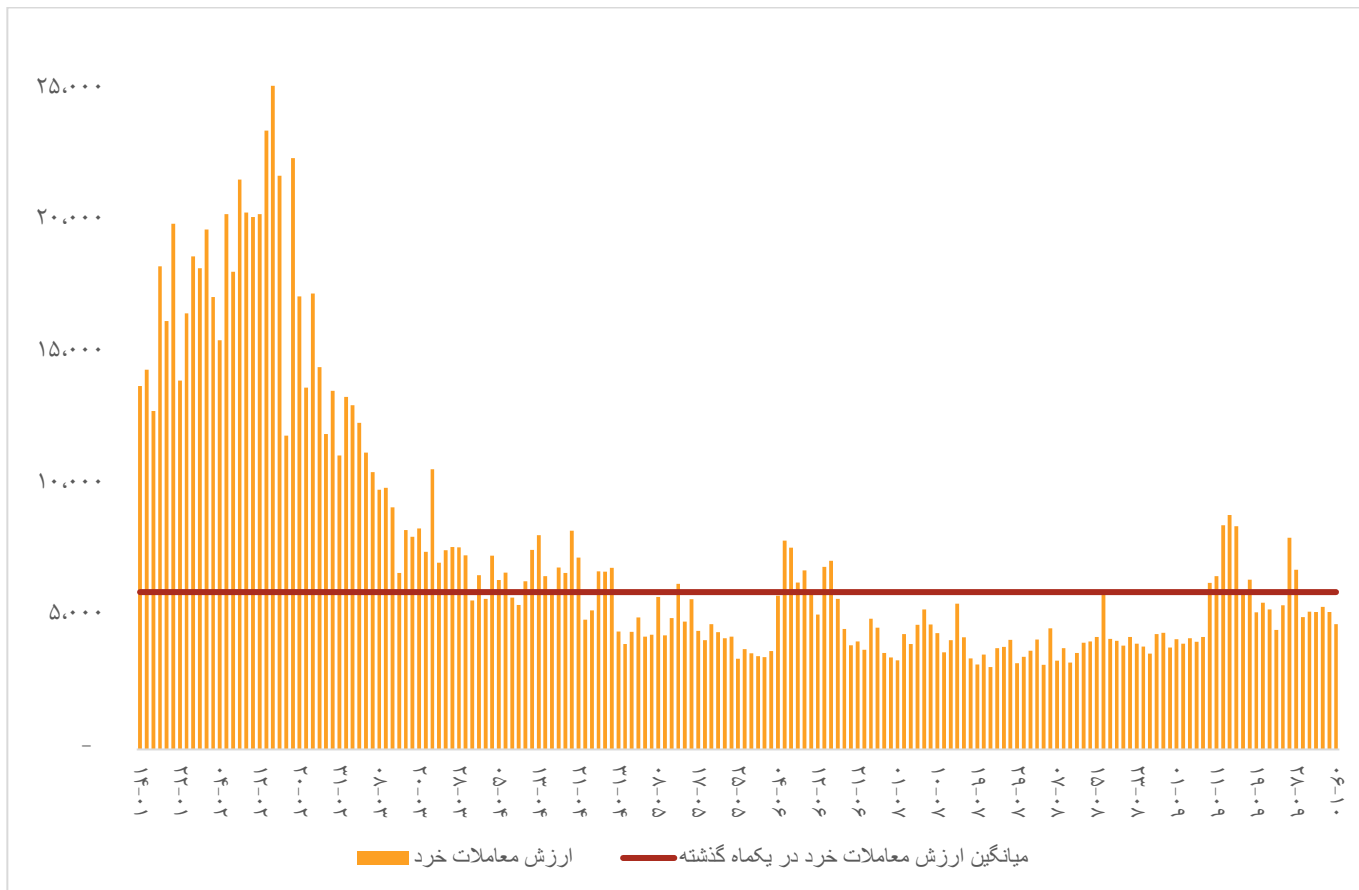
۲-۱ شاخص کل هموزن



شاخص کل هموزن نیز در هفته گذشته با کاهش ۰.۸ درصدی از محدوده ۷۶۱.۳۵۸ واحد در آخرین روز کاری دو هفته پیش به ۷۵۵.۲۹۸ واحد در آخرین روز کاری هفته گذشته رسید.
در طی یک ماه گذشته شاخص هموزن شاهد افزایش ۶.۳ درصدی بوده است.



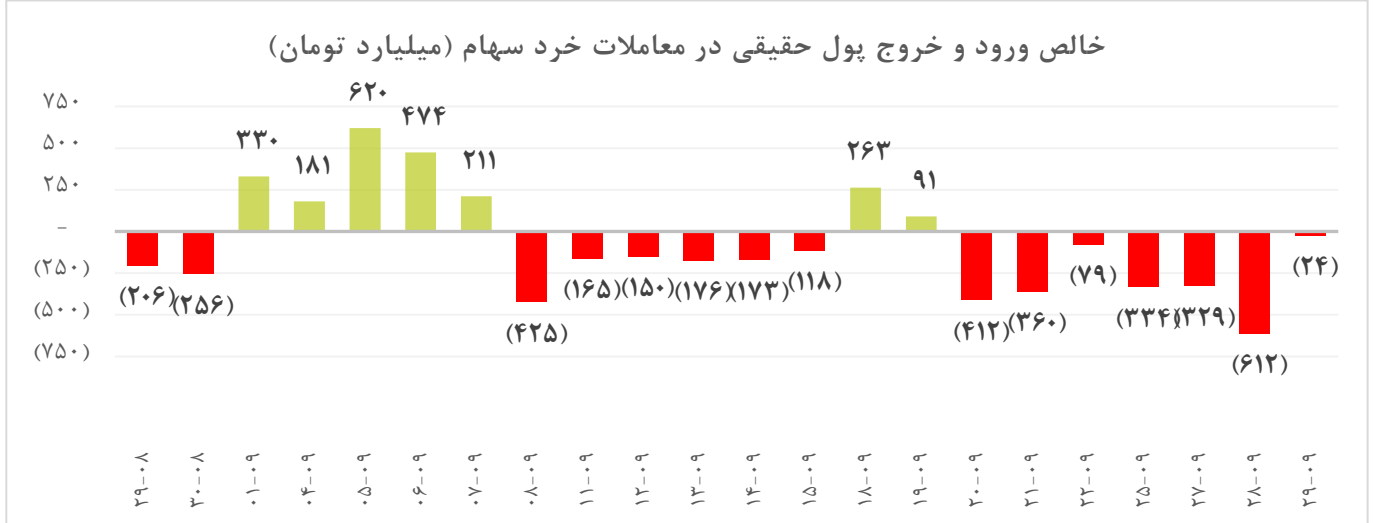
۳-۱ ارزش معاملات خرد بازار سرمایه



میانگین ارزش معاملات خرد بازار در هفته گذشته با کاهش ۱.۱۷۲ میلیارد تومانی به عدد ۵.۱۷۱ میلیارد تومان رسید و کل ارزش معاملات هفته نیز با افزایش ۴۸۴ میلیارد تومانی در محدوده ۲۵.۸۵۷ میلیارد تومان قرار داشت. لازم به ذکر است در دو هفته گذشته یک روز کاری کمتر داشتیم.

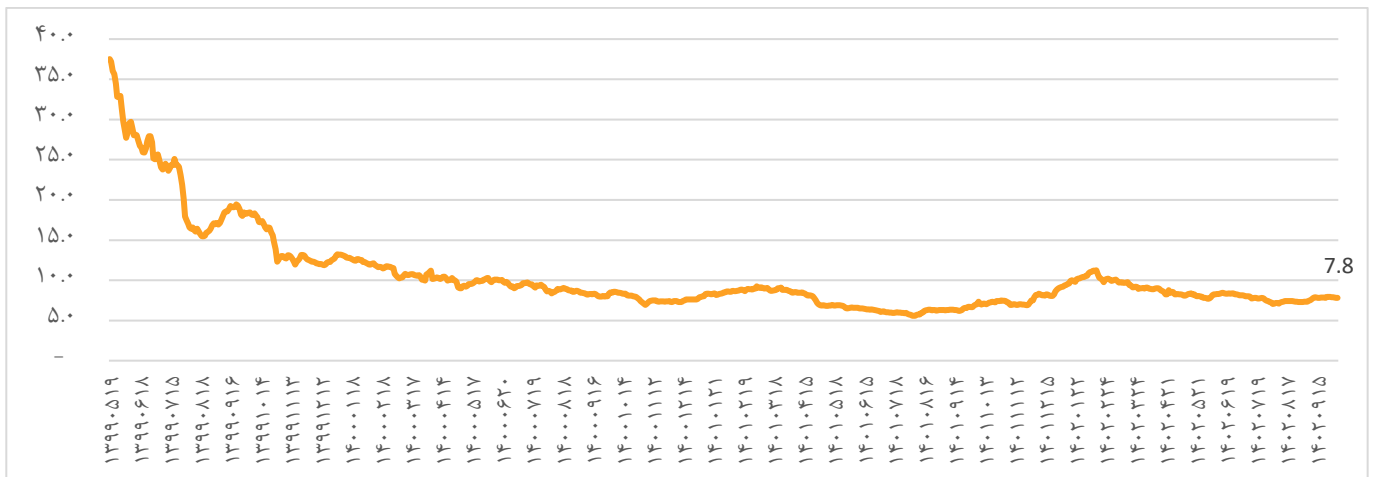


۱-۴ خالص ورود و خروج پول حقیقی ها



در میانگین خالص ورود و خروج پول حقیقی، ۲۷۶ میلیارد تومان خروج پول روزانه را شاهد بودیم و نیز در مجموع کل خروج پول حقیقی در محدوده ۱.۳۷۸ میلیارد تومان قرار گرفت.

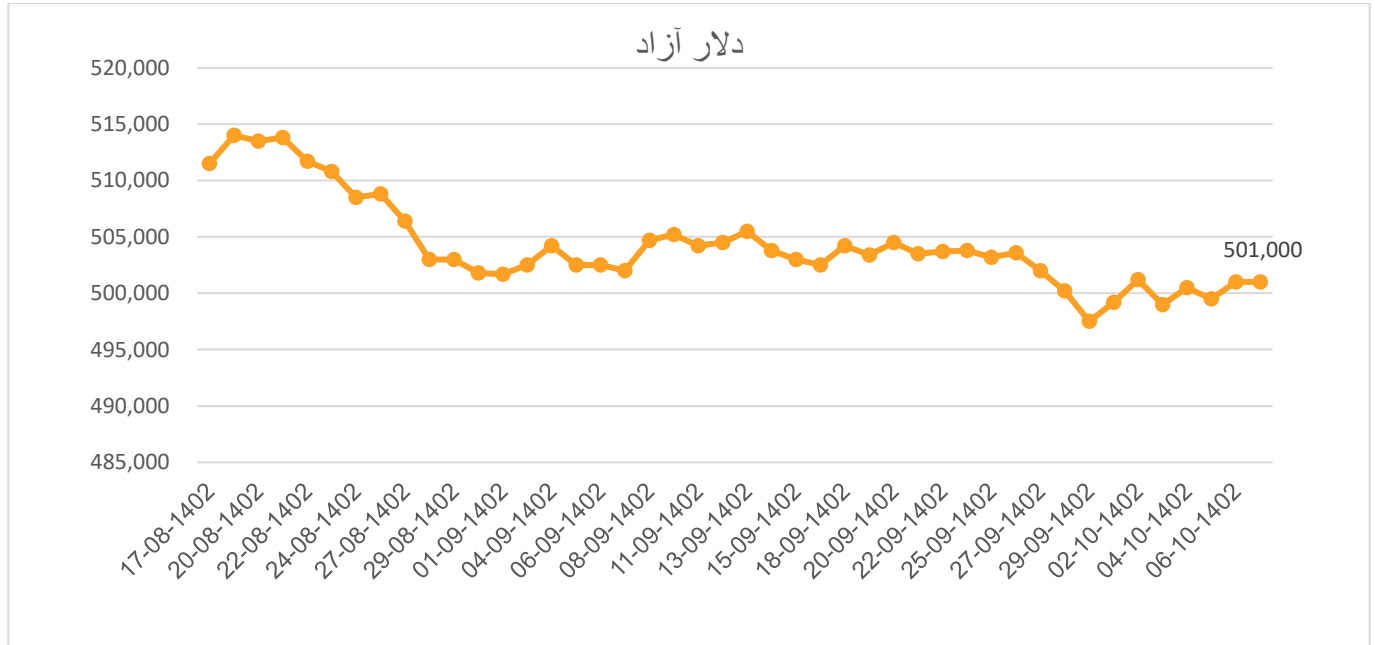
۱-۵ نسبت قیمت به درآمد بورس ایران (P/E)



نسبت P/E بورس تهران با ۰.۱ واحد کاهش در محدوده ۷.۸ قرار گرفت.



۶-۱ نرخ دلار سامانه آزاد



نرخ دلار آزاد نسبت به دو هفته گذشته ، ۱۸۰ تومان افزایش داشت.



۷-۱ جدول نرخ کامودیتی ها

شرح	نرخ	هفتگی	ماهانه	۳ ماهه
انس طلا (\$)	۲۰۶۲	۰٪	۰٪	۱۲٪
انس نقره (\$)	۲۳.۷۹	-۲٪	-۷٪	۷٪
نفت برنت (\$)	۷۷	-۴٪	-۳٪	-۱۶٪
دلار نیمایی (تومان)	۴۲,۵۰۷	۳٪	۳٪	۳٪
سکه تمام بهار آزادی - ۱ روزه رفاه (تومان)	۲۹,۷۱۴,۰۰۰	۱٪	۱٪	۱۲٪
مس LME (\$)	۸,۵۶۶	۰٪	-۱٪	۳٪
روی LME (\$)	۲,۶۶۹	۲٪	۶٪	۰٪
متانول CFR چین (\$)	۲۹۳	۰٪	۲٪	۲٪
اوره سبد گرانول (\$)	۳۱۲	۰٪	-۲٪	-۲۳٪
بیلت صادراتی ایران (\$)	۴۸۵	۰٪	۳٪	۲٪
بیلت صادراتی CIS (\$)	۵۰۰	۰٪	۱٪	۴٪
ورق گرم صادراتی CIS (\$)	۵۷۵	۰٪	-۱٪	۰٪
ورق سرد صادراتی CIS (\$)	۷۰۵	۰٪	۰٪	۷٪
بیت کوین (\$)	۴۲,۲۱۹	-۳٪	۷٪	۵۶٪
اتریم (\$)	۲,۲۸۲	۰٪	۶٪	۳۶٪
بایننس کوین (\$)	۳۲۲.۰	۲۱٪	۴۱٪	۵۰٪
کاردانو (\$)	۰.۶۰	-۲٪	۵۲٪	۱۳۵٪



شرکت کارگزاری خیرگان سهام
مدیریت سرمایه گذاری و خدمات مالی

نگاهی بر مهمترین پارامترهای بازار سرمایه در هفته منتهی به ۰۶ دی ماه ۱۴۰۲

تاریخ: ۱۴۰۲/۱۰/۰۹

۸-۱ بازدهی صندوق‌های سهامی مبتنی بر صدور و ابطال

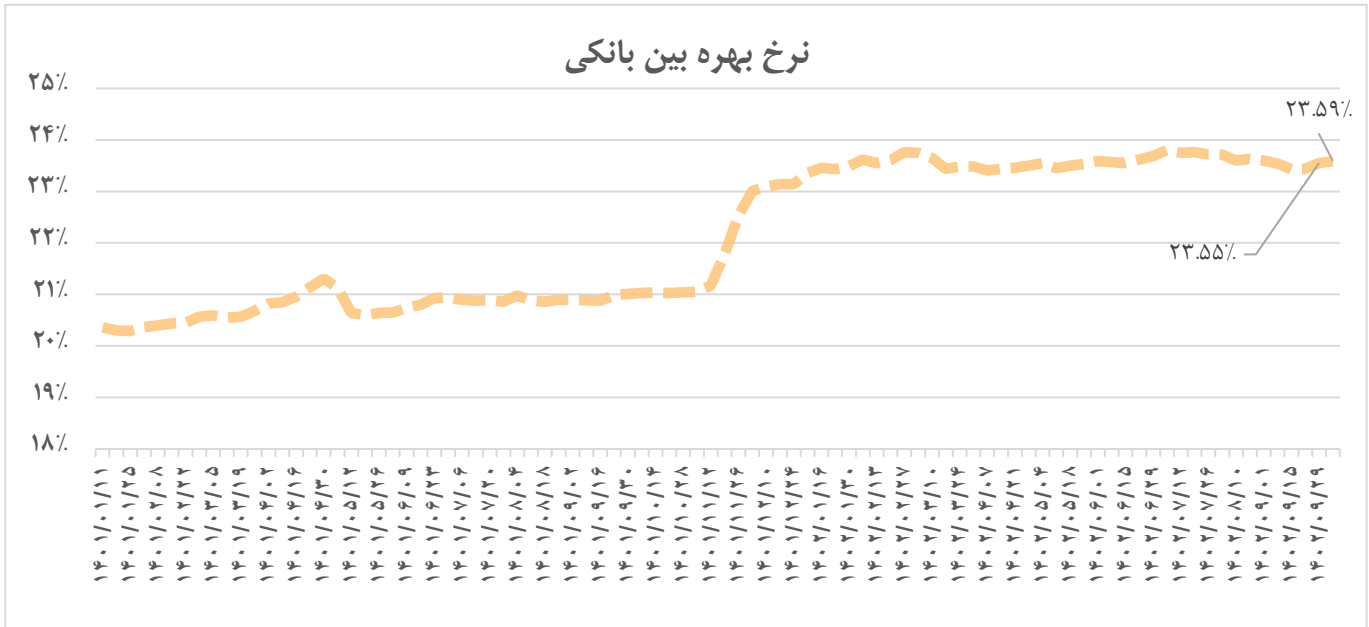
رتبه	نام صندوق	ارزش خالص دارایی‌ها (میلیون ریال)	بازدهی هفتگی	بازدهی ماهانه	بازدهی سالانه
۱	مشترک مبین سرمایه	662,367	2.09%	13.08%	62%
۲	ثروت آفرین تمدن	10,871,653	1.28%	12.14%	55%
۳	مشترک سینا	728,152	0.89%	5%	40%
۴	بازنشستگی تکمیلی آتیه مفید	5,227,907	0.22%	0%	0%
۵	مشترک کاریزما	4,125,622	0.13%	6%	38%
۶	طلوع بامداد مهرگان	3,846,142	0.09%	2%	0%
۷	مشترک نو اندیشان	8,574	0.07%	0%	-19%
۸	مشترک امید توسعه	24,188,010	0.00%	0%	0%
۹	مشترک آگاه	7,366,893	-0.05%	7%	40%
۱۰	حفظ ارزش دماوند	2,887,951	-0.24%	4%	0%
۱۰۵	اندیشه خبرگان سهام	1,596,202	-1.80%	6%	23%

۹-۱ بازدهی صندوق‌های سهامی ETF

نام صندوق	ارزش خالص دارایی‌ها (میلیون ریال)	بازدهی هفتگی	بازدهی ماهانه	بازدهی سالانه
بخشی صنایع آگاه	6,056,058	1.31%	6%	0%
سهامی اهرمی توان مفید	48,900,608	1.11%	12%	53%
امین نهایت نگر	2,314,061	0.48%	5%	0%
سهامی هوش تصمیم	2,149,770	0.41%	5%	0%
در سهام برلیان	612,366	0.33%	6%	32%
بخشی پتروشیمی دماوند	1,789,253	0.21%	5%	39%
مروارید بها بازار	401,617	-0.03%	5%	30%
واسطه گری مالی یکم	160,047,923	-0.07%	4%	73%
زرین نهال ثنا	509,254	-0.08%	5%	47%
ثروت هامرز	1,183,148	-0.13%	7%	85%
آوازی تاراز زاگرس	2,056,148	-0.19%	5%	47%
بخشی بهین خودرو	4,043,731	-0.34%	3%	0%
سهام ویستا	768,362	-0.36%	4%	47%
بخشی ثروت بویا	1,911,198	-0.37%	4%	0%
اوج دماوند	3,406,535	-0.38%	3%	57%



۱۰-۱ نرخ بهره بین بانکی



نرخ بهره بین بانکی با ۰.۰۴ درصد افزایش به عدد ۲۳.۵۹ درصد رسید.



۱۱-۱ بیشترین کاهش قیمت بر اساس کاهش هفتگی

بیشترین کاهش قیمت هفتگی			
روز ۱۴	روز ۷	قیمت	نماد
-۲۴	-۲۵	۸,۱۲۰	قیستوح
-۱۸	-۱۸	۱۲,۹۸۰	کگهرح
۳۰	-۱۵	۴,۸۰۰	برکتح
-۲۳	-۱۴	۳۰,۷۰۰	چنوپا
-۲۱	-۱۴	۷,۳۳۰	وکادو
-۳۰	-۱۲	۳,۳۵۰	کارامح
-۵	-۱۲	۹,۷۹۰	چفیر
-۱۰	-۱۱	۱۴,۰۰۰	داوه
-۱۵	-۱۱	۱۱,۱۸۰	وسالت
-۷	-۱۱	۱,۸۹۳	فاذر
-۱۲	-۱۱	۵۰,۰۰۰	حپترو
-۷	-۱۰	۳,۶۱۹	وگردش
-۷	-۹	۱۴,۸۹۰	ثالوند

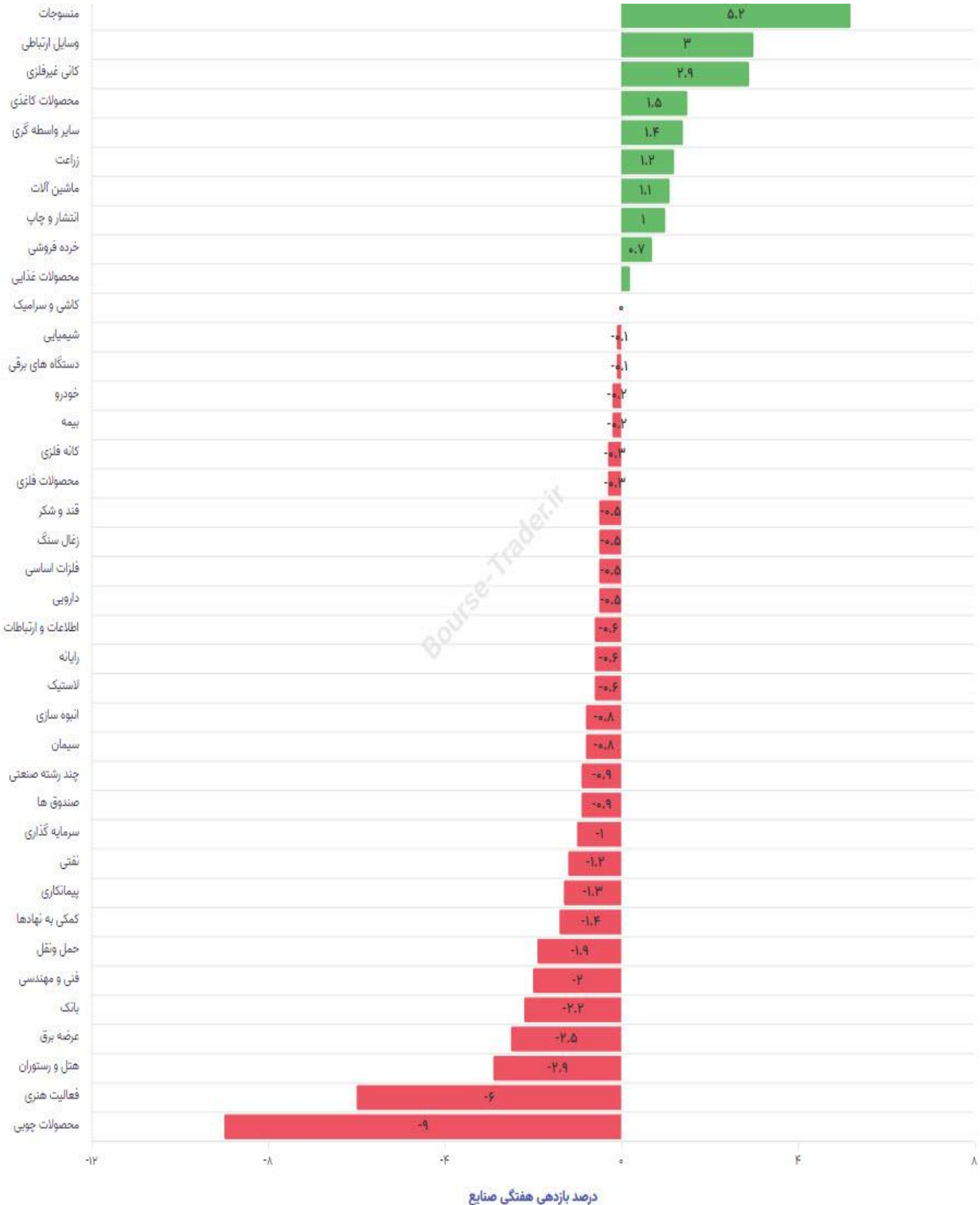


۱۲-۱ بیشترین افزایش قیمت بر اساس افزایش هفتگی

بیشترین افزایش قیمت هفتگی			
نماد	قیمت	۷روز	۱۴روز
خلنت	۲۴,۰۷۰	۲۵	۲۵
غنیلی	۵,۹۶۰	۲۱	۱۸
ثپردیس	۲۱,۰۲۰	۲۰	۲۰
زماهان	۱۳,۶۵۰	۱۸	۲۶
کپشیر	۹,۶۵۰	۱۶	۱۶
وسدید	۵,۵۱۵	۱۴	۲۸
وحکمت	۳,۴۴۲	۱۴	۹
ثنوسا	۹,۴۸۰	۱۴	۱۳
شتوکا	۱۲,۸۰۰	۱۴	۱۴
پارتا	۷,۴۱۰	۱۳	۹
وامیر	۳۹۸,۳۵۰	۱۳	۱۷
غگز	۶,۸۷۸	۱۳	۲۴
ساینا	۴۹,۵۰۰	۱۳	۱۱
کگاز	۵۲,۷۸۰	۱۲	۱۲
مفاخر	۱۲,۸۰۰	۱۲	۲۴



۱۳-۱ بیشترین بازده هفتگی صنایع





۱۴-۱ بیشترین بازده ماهانه صنایع

